



82 **ruedas arsa.**







RUEDAS SUELTAS Y DE RECAMBIO POLIAMIDA





			CODIGO
30 x 15			3051
40 x 18			3053
50 x 18			3054
50 x 22			3055
60 x 18			3060
60 x 22			3056
65 x 30			3047
75 x 18			3048
75 x 22			3046
75 x 30			3044
80 x 22			3058
100 x 22			3059
100 x 30			3049
125 x 30			3057

Aro de poliamida (nylon) color negro. Eje liso.

CUADRO GENERAL DE COTAS Y CARGAS







					
30	15	20	21	8	Eje liso
40	18	25	21	8	Eje liso
50	18	40	22	8	Eje liso
50	22	45	28	8	Eje liso
60	18	45	22	8	Eje liso
60	22	60	33	8	Eje liso
65	30	50	33	10	Eje liso
75	18	45	22	8	Eje liso
75	22	60	28	8	Eje liso
75	30	70	33	10	Eje liso
80	22	60	28	8	Eje liso
100	22	60	28	8	Eje liso
100	30	70	33	10	Eje liso
125	30	80	33	10	Eje liso



			CODIGO
50 x 18			3019
50 x 22			3021
60 x 18			3020
60 x 22			3022
80 x 22			3024
100 x 22			3025
100 x 30			3026
125 x 30			3027

Aro de poliamida (nylon) color blanco. Eje liso.

CUADRO GENERAL DE COTAS Y CARGAS

					
50	18	40	22	8	Eje liso
50	22	45	28	8	Eje liso
60	18	45	22	8	Eje liso
60	22	60	33	8	Eje liso
80	22	60	28	8	Eje liso
100	22	60	28	8	Eje liso
100	30	70	33	10	Eje liso
125	30	80	33	10	Eje liso